


Anexo 12

Balço Orçamentário

Exercício de 2015

RECEITAS	PREVISÃO INICIAL	PREVISÃO ATUALIZADA (a)	RECEITAS REALIZADAS (b)	SALDO (c = b - a)
RECEITAS CORRENTES	85.107.675,00	85.107.675,00	82.418.073,72	-2.689.601,28
RECEITA DE CONTRIBUIÇÕES	83.685.675,00	83.685.675,00	81.390.333,14	-2.295.341,86
Contribuições Sociais	83.685.675,00	83.685.675,00	81.390.333,14	-2.295.341,86
RECEITA PATRIMONIAL	250.000,00	250.000,00	162.002,73	-87.997,27
Receitas De Valores Mobiliários	250.000,00	250.000,00	162.002,73	-87.997,27
OUTRAS RECEITAS CORRENTES	1.172.000,00	1.172.000,00	865.737,85	-306.262,15
Multas E Juros De Mora	100.000,00	100.000,00	12,33	-99.987,67
Indenizações E Restituições	1.068.000,00	1.068.000,00	861.400,58	-206.599,42
Receitas Correntes Diversas	4.000,00	4.000,00	4.324,94	324,94
SUBTOTAL DAS RECEITAS (I)	85.107.675,00	85.107.675,00	82.418.073,72	-2.689.601,28
REFINANCIAMENTO (II)	0,00	0,00	0,00	0,00
OPERAÇÕES DE CRÉDITO INTERNAS	0,00	0,00	0,00	0,00
Mobiliária	0,00	0,00	0,00	0,00
Contratual	0,00	0,00	0,00	0,00
OPERAÇÕES DE CRÉDITO EXTERNAS	0,00	0,00	0,00	0,00
Mobiliária	0,00	0,00	0,00	0,00
Contratual	0,00	0,00	0,00	0,00
SUBTOTAL COM FINANCIAMENTO (III) = (I+II)	85.107.675,00	85.107.675,00	82.418.073,72	-2.689.601,28
DÉFICIT (IV)		9.446.700,00		
TOTAL (V) = (III + IV)	85.107.675,00	94.554.375,00	82.418.073,72	
SALDO DE EXERCÍCIOS ANTERIORES (UTILIZADO PARA CRÉDITOS ADICIONAIS)	9.446.700,00			
Superávit Financeiro	9.446.700,00			
Reabertura de créditos adicionais	0,00			


Emilia M. M. de Toledo Leme
Superintendente
RIOPRETOPREV



Hélio Antunes Rodrigues
Analista Contábil-CRC 1SP162962
RIOPRETOPREV


Anexo 12

Balço Orçamentário

Exercício de 2015

DESPESAS ORÇAMENTÁRIAS	DOTAÇÃO INICIAL (d)	DOTAÇÃO ATUALIZADA (e)	DESPESAS EMPENHADAS (f)	DESPESAS LIQUIDADAS (g)	DESPESAS PAGAS (h)	SALDO DA DOTAÇÃO (i = e - f)
DESPESAS CORRENTES	73.380.800,00	82.827.500,00	76.136.345,49	76.108.212,29	76.092.923,75	6.691.154,51
Pessoal E Encargos Sociais	71.830.000,00	80.755.000,00	74.567.773,61	74.567.773,61	74.567.773,61	6.187.226,39
Outras Despesas Correntes	1.550.800,00	2.072.500,00	1.568.571,88	1.540.438,68	1.525.150,14	503.928,12
DESPESAS DE CAPITAL	30.000,00	30.000,00	0,00	0,00	0,00	30.000,00
Investimentos	30.000,00	30.000,00	0,00	0,00	0,00	30.000,00
RESERVA DE CONTINGÊNCIA	11.696.875,00	11.696.875,00	0,00	0,00	0,00	11.696.875,00
Reserva De Contingencia	11.696.875,00	11.696.875,00	0,00	0,00	0,00	11.696.875,00
SUBTOTAL DAS DESPESAS (VI)	85.107.675,00	94.554.375,00	76.136.345,49	76.108.212,29	76.092.923,75	18.418.029,51
AMORTIZAÇÃO DA DÍVIDA/ REFINANCIAMENTO (VII)	0,00	0,00	0,00	0,00	0,00	0,00
SUBTOTAL COM REFINANCIAMENTO (VIII) = (VI) + (VII)	85.107.675,00	94.554.375,00	76.136.345,49	76.108.212,29	76.092.923,75	18.418.029,51
SUPERÁVIT (IX)			6.281.728,23			
TOTAL (X) = (VIII + IX)	85.107.675,00	94.554.375,00	82.418.073,72	76.108.212,29	76.092.923,75	


Emilia M. M. de Toledo Leite
Superintendente
RIOPRETOPREV


Hélio Antunes Rodrigues
Analista Contábil-CRC 1SP162962
RIOPRETOPREV


Anexo 12


Balço Orçamentário

Exercício de 2015

RESTOS A PAGAR NÃO PROCESSADOS	INSCRITOS		LIQUIDADOS (c)	PAGOS (d)	CANCELADOS (e)	SALDO (f)=(a+b-d-e)
	EM EXERCÍCIOS ANTERIORES (a)	EM 31 DE DEZEMBRO DO EXERCÍCIO ANTERIOR (b)				
DESPESAS CORRENTES	0,00	23.321,32	23.321,32	23.321,32	0,00	0,00
Outras Despesas Correntes	0,00	23.321,32	23.321,32	23.321,32	0,00	0,00
TOTAL	0,00	23.321,32	23.321,32	23.321,32	0,00	0,00

RESTOS A PAGAR PROCESSADOS E NÃO PROCESSADOS LIQUIDADOS	INSCRITOS		PAGOS (c)	CANCELADOS (d)	SALDO (e)=(a+b-c-d)
	EM EXERCÍCIOS ANTERIORES (a)	EM 31 DE DEZEMBRO DO EXERCÍCIO ANTERIOR (b)			
DESPESAS CORRENTES	0,00	4.029,66	4.029,66	0,00	0,00
Outras Despesas Correntes	0,00	4.029,66	4.029,66	0,00	0,00
TOTAL	0,00	4.029,66	4.029,66	0,00	0,00


Elenia M. M. de Toledo Leite
Superintendente
RIOPRETOPREV


Helio Antunes Rodrigues
Analista Contábil - CRC 1SP162962
RIOPRETOPREV

Balanco Financeiro

Exercício de 2015

INGRESSOS			DISPÊNDIOS		
ESPECIFICAÇÃO	Exercício Atual	Exercício Anterior	ESPECIFICAÇÃO	Exercício Atual	Exercício Anterior
RECEITA ORÇAMENTÁRIA	82.418.073,72	77.985.494,69	DESPESA ORÇAMENTÁRIA	76.136.345,49	65.803.950,01
Recursos Próprios Da Administração Indireta	82.418.073,72	77.985.494,69	Recursos Próprios Da Administração Indireta	76.136.345,49	65.803.950,01
Regime Próprio De Previdência Social-Rpps	244.741,22	77.653.363,90	Regime Próprio De Previdência Social-Rpps	47.336,68	0,00
Rpps-Contribuições	0,00	332.130,79	Rpps-Contribuições	76.085.768,42	65.803.950,01
Rpps-Contribuição Patronal	52.885.084,32	0,00	Rpps-Contribuição Patronal	3.240,39	0,00
Rpps-Contribuição Segurados	28.505.248,82	0,00	Rpps-Contribuição Segurados	0,00	0,00
Rpps-Compensação Previdenciária	782.999,36	0,00	Rpps-Compensação Previdenciária	0,00	0,00
(-)Deduções da Receita	0,00	0,00			
Transferências Financeiras Recebidas	0,00	0,00	Transferências Financeiras Concedidas	0,00	0,00
Recebimentos Extra-Orçamentários	44.598.285,30	47.782.193,07	Pagamentos Extra-Orçamentários	25.218.176,70	33.251.172,03
Valores Restituíveis - Consignações	12.877.826,38	18.284.469,09	Valores Restituíveis - Consignações	12.879.641,73	19.715.530,04
Inscrição de Restos a Pagar Processados	15.288,54	4.029,66	Pagamentos de Restos a Pagar Processados	4.029,66	28.927,78
Inscrição de Restos a Pagar Não Processados	28.133,20	23.321,32	Pagamentos de Restos a Pagar Não Processados	23.321,32	62.565,99
Depósitos Restituíveis e Valores Vinculados	947.432,82	818.611,20	Depósitos Restituíveis e Valores Vinculados	943.578,92	821.217,95
Valorizações Aplicações Financeiras - RPPS	30.729.604,36	28.651.761,80	Desvalorizações Aplicações Financeiras - RPPS	11.367.605,07	12.622.930,27
Saldo em Espécie do Período Anterior	120.790,35	6,00	Saldo em Espécie para o Período Seguinte	38,50	120.790,35
Caixa e Equivalentes de Caixa	120.790,35	6,00	Caixa e Equivalentes de Caixa	38,50	120.790,35
Aplicações Financeiras RPPS Período Anterior	215.430.363,75	188.838.582,38	Aplicações Financeiras RPPS Período Seguinte	241.212.952,43	215.430.363,75
TOTAL	342.567.513,12	314.606.276,14	TOTAL	342.567.513,12	314.606.276,14

Emilia M. de Toledo Lima
Superintendente
RIOPRETOPREV

Hélio Antunes Rodrigues
Analista Contábil - CRC 1SP162962
RIOPRETOPREV

ANEXO 14


BALANÇO PATRIMONIAL

Exercício de 2015

ATIVO			PASSIVO		
ESPECIFICAÇÃO	Exercício Atual	Exercício Anterior	ESPECIFICAÇÃO	Exercício Atual	Exercício Anterior
ATIVO	286.463.327,59	248.036.508,70	PASSIVO	286.463.327,59	248.036.508,70
ATIVO CIRCULANTE	237.713.124,28	212.055.141,35	PASSIVO CIRCULANTE	139.086,22	81.824,54
Caixa e Equivalentes de Caixa	38,50	120.790,35	Obrigações Trabalhistas, Previdenciárias e Assistenciais a Pagar a Curto Prazo	120.424,47	72.606,32
Demais Créditos e Valores a Curto Prazo	133,35	3.987,25	Fornecedores e Contas a Pagar a Curto Prazo	15.288,54	4.029,66
Investimentos e Aplicações Temporárias a Curto Prazo	237.712.952,43	211.930.363,75	Demais Obrigações a Curto Prazo	3.373,21	5.188,56
ATIVO NÃO-CIRCULANTE	48.750.203,31	35.981.367,35	PASSIVO NÃO-CIRCULANTE	267.247.903,59	247.219.105,37
Investimentos	48.379.975,85	35.611.139,89	Provisões a Longo Prazo	248.531.412,36	220.239.116,87
Investimentos do RPPS de Longo Prazo	48.379.975,85	35.611.139,89	Demais Obrigações a Longo Prazo	18.716.491,23	26.979.988,50
Aplicação em Segmento de Imóveis	48.379.975,85	35.611.139,89	PATRIMÔNIO LÍQUIDO	19.076.337,78	735.578,79
Imobilizado	370.227,46	370.227,46	Patrimônio Social e Capital Social	-608.740.862,62	-608.740.862,62
Bens Móveis	370.227,46	370.227,46	Resultados Acumulados	627.817.200,40	609.476.441,41
			Resultado do Exercício	18.340.758,99	605.421.628,80
			Resultado de Exercícios Anteriores	609.476.441,41	4.054.812,61
ATIVO FINANCEIRO	241.213.124,28	215.554.641,35	PASSIVO FINANCEIRO	46.794,95	32.539,54
ATIVO PERMANENTE	45.250.203,31	32.481.867,35	PASSIVO PERMANENTE	267.368.328,06	247.291.711,69
SALDO PATRIMONIAL	0,00	0,00	SALDO PATRIMONIAL	19.048.204,58	712.257,47

Compensações					
ESPECIFICAÇÃO	Exercício Atual	Exercício Anterior	ESPECIFICAÇÃO	Exercício Atual	Exercício Anterior


Emília M. M. de Toledo Leme
Superintendente
RIOPRETOPREV


Hélio Antunes Rodrigues
Analista Contábil - CRC 1SP162962
RIOPRETOPREV

ANEXO 15

DEMONSTRAÇÃO DAS VARIAÇÕES PATRIMONIAIS

Exercício de 2015

VARIAÇÕES PATRIMONIAIS AUMENTATIVAS	Exercício Atual	Exercício Anterior	VARIAÇÕES PATRIMONIAIS DIMINUTIVAS	Exercício Atual	Exercício Anterior
VARIAÇÕES PATRIMONIAIS AUMENTATIVAS	374.824.536,62	1.023.235.685,84	VARIAÇÕES PATRIMONIAIS DIMINUTIVAS	356.483.777,63	417.814.057,04
CONTRIBUIÇÕES	81.390.333,14	74.784.895,37	PESSOAL E ENCARGOS	2.153.608,01	1.937.945,96
Contribuições Sociais	81.390.333,14	74.784.895,37	Remuneração A Pessoal	1.593.852,84	1.115.597,05
VARIAÇÕES PATRIMONIAIS AUMENTATIVAS FINANCEIRAS	30.891.619,42	28.881.462,26	Encargos Patronais	234.531,24	135.954,53
Juros E Encargos De Mora	12,33	0,00	Outras Variações Patrimoniais Diminutivas ç Pessoal E Encargos	325.223,93	686.394,38
Remuneração De Depósitos Bancários E Aplicações Financeiras	30.891.607,09	28.881.462,26	BENEFÍCIOS PREVIDENCIÁRIOS E ASSISTENCIAIS	72.461.983,75	62.466.306,33
TRANSFERÊNCIAS E DELEGAÇÕES RECEBIDAS	240.644.525,31	0,00	Aposentadorias E Reformas	58.055.301,95	48.297.471,74
Transferências Intra Governamentais	240.644.525,31	0,00	Pensões	7.826.828,61	7.424.316,99
VALORIZAÇÃO E GANHOS COM ATIVOS	5.911.644,24	869,34	Outros Benefícios Previdenciários E Assistenciais	6.579.853,19	6.744.517,60
Reavaliação De Ativos	5.911.644,24	0,00	USO DE BENS, SERVIÇOS E CONSUMO DE CAPITAL FIXO	709.096,66	657.980,37
Ganhos Com Desincorporação De Passivos	0,00	869,34	Uso De Material De Consumo	47.738,23	50.250,21
OUTRAS VARIAÇÕES PATRIMONIAIS AUMENTATIVAS	15.986.414,51	919.568.458,87	Serviços	661.358,43	607.730,16
Reversão De Provisões E Ajustes De Perdas	0,00	907.966.408,62	TRANSFERÊNCIAS E DELEGAÇÕES CONCEDIDAS	268.936.820,80	0,00
Diversas Variações Patrimoniais Aumentativas	15.986.414,51	11.602.050,25	Transferências Intragovernamentais	268.936.820,80	0,00
			DESVALORIZAÇÃO E PERDA DE ATIVOS E INCORPORAÇÃO DE PASSIVOS	11.367.605,07	12.622.930,27
			Reavaliação, Redução A Valor Recuperável E Ajuste Para Perdas	11.367.605,07	12.622.930,27
			TRIBUTARIAS	854.663,34	702.746,11
			Contribuições	854.663,34	702.746,11
			OUTRAS VARIAÇÕES PATRIMONIAIS DIMINUTIVAS	0,00	339.426.148,00
			Vpd De Constituição De Provisões	0,00	339.395.274,45
			Diversas Variações Patrimoniais Diminutivas	0,00	30.873,55

Resultado Patrimonial do Período: 18.340.758,99 605.421.628,80

VARIAÇÕES PATRIMONIAIS QUALITATIVAS	Exercício Atual	Exercício Anterior
Incorporação de ativo	0,00	86.340,99
Desincorporação de passivo	0,00	0,00
Incorporação de passivo	0,00	0,00
Desincorporação de ativo	0,00	0,00

Emília M. M. de Toledo Lima
Superintendente
RIOPRETOPREV

Hélio Antunes Rodrigues
Analista Contábil - CRC 1SP162962
RIOPRETOPREV



NOTAS EXPLICATIVAS ÀS DEMONSTRAÇÕES CONTÁBEIS DO REGIME PRÓPRIO DE PREVIDÊNCIA SOCIAL DE SÃO JOSÉ DO RIO PRETO –ESTADO DE SÃO PAULO – RIOPRETOPREV, ENCERRADAS EM 31 DE DEZEMBRO DE 2015

Criado pela Municipal de nº 139 de 28/12/2001, com as alterações introduzidas pelas Leis nº 197/04; nº 203/05; nº 216/05 e nº 364/12.

De conformidade com a legislação mencionada são Órgãos de entidade:

Conselho Municipal de Previdência
Conselho Fiscal
Superintendência

1 - DEMONSTRAÇÕES CONTÁBEIS

As demonstrações contábeis e financeiras foram elaboradas de conformidade com a Lei 6404/76, Lei 4.320/64, Lei 12.101/09 e Decreto nº 8.242 de 23/05/2014, obedecendo aos Princípios Fundamentais de Contabilidade, bem como as Normas Brasileiras de Contabilidade e suas Interpretações Técnicas e Comunicados Técnicos, editados pelo Conselho Federal de Contabilidade, com utilização do PCASP – Plano de Contas Aplicado ao Setor Público e DCASP – Demonstrações Contábeis Aplicadas ao Setor Público.

1.1 – Aplicações Financeiras

As aplicações financeiras com vencimento futuro, tiveram seus rendimentos apropriados pelo regime de competência, apurados para o exercício em curso

2 – ATIVO CIRCULANTE

2.1 - Tesouraria

A entidade trata devidamente dos seus registros, possuindo cópias dos mesmos, para recuperação em caso de eventual sinistro.

Todos os documentos da Tesouraria foram arquivados corretamente, sendo que existem comprovantes do fornecimento do material/ou serviço, documento fiscal e outros, sendo fácil a comprovação da sua legalidade.

2.2 – Caixa

A entidade não possui valor mínimo em caixa, sendo que a sua movimentação financeira é feita por meios bancários.



2.3 - Bancos conta movimento

A movimentação financeira da entidade é feita por meios bancários em conta do Banco do Brasil S/A – (Agência 57-4 conta 20242-8) e na Caixa econômica Federal (Agência 0631 – conta 006 - 440-5) com aplicação e resgates automáticos no Fundo Caixa Brasil Disponibilidades.

Instituição Bancária	Saldo em 31/12/2015
Banco do Brasil S/A – C/C –	38,50
Total	38,50 *

* valor provisionado para repasse de iss retido

2.4 – Investimentos

O valor de R\$.241.212.952,43 esta aplicado nos seguintes fundos:

Instituição Financeira	Saldo em 31/12/2015
BANCO DO BRASIL S/A – conta 20242-8	51.790.750,44
BANCO DO BRASIL S/A – C/ 66360-3 - PROJETO PREPARE-SE	119,94
BANCO SANTANDER BRASIL S/A- conta 2-4	5.838.366,64
CAIXA ECONOMICA FEDERAL – conta 440-5	114.677.474,25
CAIXA ECONOMICA FEDERAL – conta 669-6 - COMPREV	8.362.511,35
CAIXA ECONOMICA FEDERAL conta 3360-9 - FUNDO GERAÇÃO FI AÇÕES	1.509.376,81
BANCO BRADESCO S/A – conta 45100-2	39.289.105,15
BANCO BRADESCO – conta 2932-7 - GERACAO FUTURO GF DIVIDENDOS FIA S/A	2.314.206,88
BANCO BRADESCO S/A – conta 586280-9 - XP INVESTOR FIA	1.345.864,94
BANCO BRADESCO S/A – conta 3332-4 – FUNDO GF JURO REAL	643.187,48
BANCO BRADESCO – conta 2930-0 - FUNDO GERAÇÃO FUTURO SELEÇÃO FI AÇÕES	1.557.272,67
BANCO BRADESCO S/A – C/ 651919-9 - XP DIVIDENDOS FIA	968.933,74
BANCO SAFRA S/A – CONTA 5657-4	5.424.760,50
BANCO CITBANK – Conta 3484559-3 - FUNDO WESTERN ASSET US INDEX 500 FI MUL	7.491.021,64
TOTAL DOS INVESTIMENTOS	241.212.952,43
(-) PROVISÃO PARA PERDAS EM INVESTIMENTOS	3.500.000,00
TOTAL DOS INVESTIMENTOS NO BALANÇO	237.712.952,43

2.5 – Valores a Receber

O valor a receber de R\$.133,35 refere-se a valor pago indevidamente a segurado

3 - ATIVO PERMANENTE

3.1 – Bens Patrimoniais



Os bens patrimoniais foram contabilizados pelo seu valor de aquisição, sendo que a entidade não procedeu sua atualização a valor corrente, o que ocorrerá no exercício seguinte.

A variação será pequena, uma vez que os bens de valor foram incorporados recentemente.

No exercício de 2015, foi incorporado o imóvel da matrícula nº 90.743, 2º ORI, localizado no Município, conforme Lei Complementar nº 483 de 28 de setembro de 2015, pelo valor de R\$.6.857.191,72.

Os imóveis existentes em 31 de dezembro de 2014, correspondentes às Matrículas 45.661, 66.674 e 15.160 2º CRI, foram reavaliados conforme determina a legislação vigente, conforme mencionado no quadro abaixo.

Tipo de Bem	Valor em 31/12/2014	Reavaliação no exercício	Valor Incorporado neste exercício	Valor final 2015
IMÓVEIS	35.611.139,89	5.911.644,24	6.857.191,72	48.379.975,85
MÓVEIS	370.227,46			370.227,46

Os bens do imobilizado estão contabilizados pelo valor de custo.

3.2 – Depreciação

A depreciação não foi procedida no presente exercício, o que deverá ocorrer somente no próximo exercício.

4 – PASSIVO CIRCULANTE

4.1 – Obrigações trabalhistas/ Previdenciárias/ Assistenciais

O valor de R\$. 120.424,27, constante da presente conta, refere-se a provisão de férias e 1/3 de férias dos servidores da RIOPRETOPREV exigíveis no exercício de 2016.

4.2 – Demais Obrigações a Curto Prazo

As obrigações a curto prazo, todas com vencimento no exercício de 2016, são as seguintes:

Restos a Pagar R\$.15.288,54

Consignações a Repassar R\$.3.373,21

5 - PASSIVO NÃO CIRCULANTE

5.1 – Provisões a Longo Prazo



O valor de R\$. 248.531.412,36 constante da presente conta, trata-se do resultado das Provisões a Longo Prazo, cujos índices são obtidos por meio da avaliação atuarial anual.

Plano Previdenciário – Provisão de Benefícios Recebidos	646.499.063,17
Aposentadorias/pensões/outros benefícios concedidos do Plano Previdenciário	683.379.257,35
Contribuições do Aposentado para o Plano Previdenciário	(20.651.082,33)
Contribuições dos Pensionistas para o Plano Previdenciário	(1.481.857,36)
Compensação Previdenciária do Plano Previdenciário	(8.747.254,49)
Plano Previdenciário – Provisões de Benefícios a Conceder	642.720.091,27
Aposentadorias/Pensões/Outros Benefícios a conceder do Plano Previdenciário	1.106.214.213,87
Contribuições do Ente para o Plano de Previdência	(280.852.685,80)
Contribuições do Ativo para o Plano Previdenciário	(158.481.894,86)
Compensação Previdenciária do Plano previdenciário	(14.159.541,94)
Plano Previdenciário – Plano de Amortização	(1.040.687.742,08)
SALDO	248.531.412,36

5.2 – Demais Obrigações a Longo Prazo

O valor de R\$. 18.716.491,23 constante da presente conta, trata-se do saldo das obrigações da autarquia em quitar as contribuições suplementares futuras, por conta do adiantamento oferecido pelo Ente Municipal através da transferência dos imóveis constantes na conta de Investimentos no valor de R\$. 42.468.331,61, tudo em conformidade com a Lei Complementar 396 de 22/11/2013, e Lei Complementar nº 483 de 28/11/2015.

6 – PATRIMONIO

TÍTULO	2015	2014
Patrimonio Liquido	19.076.337,78	735.578,79
Patrimônio Social e Capital Social	(608.740.862,62)	(608.740.862,62)
Resultado do Exercício	18.340.758,99	605.421.628,80
Resultados Acumulados	627.817.200,40	609.476.441,41
Resultado de exercícios anteriores	609.476.441,41	4.054.812,61

6.1 – Resultado do Exercício

O valor de R\$. 18.340.758,99 constante da presente conta é o resultado obtido no exercício, conforme consta do demonstrativo próprio.

7 - RECEITAS DE COMPENSAÇÃO PREVIDENCIÁRIA

As receitas são creditadas em conta bancária própria, e foram aplicadas em Fundo de Investimento vinculado, para utilização futura do pagamento de benefícios, de acordo como que determina o artigo 21, parágrafo único da ON SP/MPS 02/09. Em 31/12/2015 o fundo contava com saldo acumulado de R\$.8.362.511,35



8 - DESPESAS ADMINISTRATIVAS

Os gastos administrativos foram limitados a 2% do valor total das remunerações dos servidores ativos, proventos dos inativos e pensões dos segurados vinculados ao RPPS, relativos ao exercício anterior ao examinado, conforme inciso VIII, art. 6º da Lei nº 9.717/98 e artigo 41 e seus incisos da ON SPS 02/09.

Exercícios	2012	2013	2014	2015
Remuneração	202.983.052,41	255.948.444,41	297.149.143,43	342.268.190,64
Despesas administrativas	1.888.163,96	2.182.292,22	3.298.672,44	3.625.127,68
Percentual	0,93%	0,93%	1,11%	1,06

9 - ENCARGOS SOCIAIS


Todos os encargos sociais da entidade, foram recolhidos nos respectivos vencimentos, inexistindo qualquer valor pendente de pagamento, ou pagamentos após o vencimento da obrigação.


10 - IMPOSTO DE RENDA RETIDO NA FONTE

Os valores retidos na fonte, correspondente ao imposto de renda sobre vencimentos, serviços e outros, são recolhidos mensalmente aos cofres do município, atendendo normas da Constituição Federal, artigo 158;

11 - PASEP

O valor do PASEP calculado na forma da legislação vigente, é recolhido mensalmente à Secretaria da Receita Federal, sendo que todos os valores devidos foram recolhidos nos prazos fixados em lei, inexistindo qualquer tipo de pendência.


Erika M. M. de Toledo Leão
Superintendente
RIOPRETOPREV


Hélio Antunes Rodrigues
Analista Contabil
CRC-SP 162.962-0/0